



KEMENTERIAN PENDIDIKAN TINGGI,  
SAINS, DAN TEKNOLOGI  
UNIVERSITAS SAMUDRA

Jalan Prof. Dr. Syarif Thayeb, Meurandeh, Langsa, Aceh, Kode Pos 24416  
Telepon (0641) 426534, *Faximile* (0641) 426534  
Laman: [unsam.ac.id](http://unsam.ac.id)

PENGUMUMAN

Nomor 1616/DST/UN54/KU/2026

Sehubungan dengan penetapan UKT Mahasiswa Baru jalur SNBP Universitas Samudra Semester Ganjil TA. 2026/2027, maka disampaikan sebagai berikut :

1. Jadwal pembayaran UKT Mahasiswa Baru Jalur SNBP Semester Ganjil TA. 2026/2027 dimulai **pada tanggal 24 April s/d 12 Mei 2026.**
2. Pembayaran UKT dapat dilakukan pada :
  - Bank BSI dengan sistem setor tunai, Mobile banking dan ATM;
  - Bank BSN dengan sistem setor tunai, Mobile Banking dan ATM;
  - Bank Aceh Syariah dengan sistem setor tunai, Mobile Banking dan ATM.
3. Tata cara pembayaran sebagaimana terlampir.
4. Demikian dan terimakasih.

24 April 2026,

Wakil Rektor Bidang Keuangan  
dan Umum,

Dr. Furqan Ishak Aksa, S.Pd., M.Pd.  
NIP 198902042022031002

Tembusan :

1. Wakil Rektor Bidang Akademik;
2. Dekan di lingkungan Universitas Samudra;
3. Ketua Satuan Pengawasan Internal (SPI);
4. Kepala Biro AKK;
5. Kepala UPA TIK;
6. Pimpinan Bank Syariah Indonesia (BSI);
7. Pimpinan Bank Syariah Nasional (BSN);
8. Pimpinan Bank Aceh Syariah.

## TATA CARA PEMBAYARAN UKT MELALUI BANK BSI

NO	FITUR	CARA PEMBAYARAN
1.	Teller Bank BSI	<ul style="list-style-type: none"> <li>- Mahasiswa dapat membayar UKT dengan mengunjungi Kantor/Outlet BSI terdekat dengan domisili di seluruh Indonesia.</li> <li>- Pembayaran melalui menu teller BSI Net.</li> <li>- Pilih pembayaran – Pilih Institusi – Pilih Kode 5779 (Universitas Samudra) – Masukkan Nomor Pembayaran (semua alur pembayaran dilakukan oleh teller).</li> </ul>



### BAYAR UKT (Uang Kuliah Tunggal) Universitas Samudra

#### BSI Mobile

- Masuk menu **Bayar & Beli**, pilih **Akademik**
- Masukkan kode **5779 – Universitas Samudra**,  
Masukkan **NOMOR PESERTA**
- Masukkan **PIN**, dan **Konfirmasi Transaksi** sukses





---



### BAYAR UKT (Uang Kuliah Tunggal) Universitas Samudra

#### Jaringan ATM BSI



- Masukkan kartu **ATM**, masukkan **PIN ATM**
- Pilih **MENU UTAMA → Institusi/Akademik**
- Masukkan kode **5779**, lalu masukkan **NOMOR PESERTA**  
(contoh: **5779202119245xxx**)
- Pilih **BENAR** dan tunggu sampai keluar data tagihan yang berisi **NAMA, NOMOR PESERTA, Nominal UKT**
- Jika sudah sesuai, pilih **BENAR** dan tunggu struk keluar

#### Jaringan ATM Non BSI

- Pilih menu **Transfer ke Bank Lain**
- Ketik **4519005779|NOMOR PESERTA**
- Pilih **BENAR** dan tunggu sampai keluar data tagihan yang berisi **NAMA, NOMOR PESERTA, Nominal UKT**
- Jika sudah sesuai, pilih **BENAR** dan tunggu struk keluar


### TATA CARA PEMBAYARAN UKT MELALUI BANK BSN

NO	FITUR	CARA PEMBAYARAN
1.	Teller Bank BSN	Langsung ke Outlet Teller BSN seluruh Indonesia.
2.	Mobile Banking BSN	Login – Menu Pembayaran –Virtual Account (10641 (Kode Lembaga) + 01 (Kode Bayar) + NOMOR PESERTA Mahasiswa) – Input Nomor Virtual Account. <b>Contoh : 10641-01-123456</b>
3.	ATM Bank BSN (dengan Kartu ATM BSN)	Login – Transaksi Lainnya – Pembayaran – Virtual Account 10641 (Kode Lembaga) + 01 (Kode Bayar) + NOMOR PESERTA Mahasiswa) – Input Nomor Virtual Account. <b>Contoh : 10641-01-123456</b>
4.	ATM BTN (Kartu ATM Bank Lain)	Login – Transaksi Lainnya – Transfer Antar Bank – Input Nomor Virtual Account (diawali Kode Bank BTN, Cth : 200 + No. VA (7 (Kode VA BSN + 10641 (Kode Lembaga) + 01 (Kode Bayar) + NOMOR PESERTA Mahasiswa) – Input Nominal UKT. <b>Contoh : 200-7-10641-01-123456</b>
5.	ATM Bank Lain	Login – Menu Transfer – Pilih Bank BTN/ BSN – Masukkan Nomor Virtual Account Cth : 200 + No VA (7 (Kode VA BSN + 10641 (Kode Lembaga) + 01 (Kode Bayar) + NOMOR PESERTA Mahasiswa) – Masukkan Nominal UKT. <b>Contoh : 200-7-10641-01-123456</b>
6.	Mobile Banking Bank Lain	Login – Menu Transfer – Pilih Bank BTN/ BSN – Masukkan Nomor Virtual Account (sebagai nomor rekening) No VA (7 (Kode VA BTN Syariah + 10641 (Kode Lembaga) + 01 (Kode Bayar) + NOMOR PESERTA Mahasiswa) – Masukkan Nominal UKT. <b>Contoh : 7-10641-01-123456</b>
7.	Internet Banking Bank Lain	Login – Menu Transfer – Pilih Bank BTN/ BSN – Masukkan Nomor Virtual Account (sebagai nomor rekening)= No VA (7 (Kode VA BSN + 10641 (Kode Lembaga) + 01 (Kode Bayar) + NOMOR PESERTA Mahasiswa) – Masukkan Nominal UKT. <b>Contoh : 7-10641-01-123456</b>


TATA CARA PEMBAYARAN UKT MELALUI BANK ACEH

NO.	FITUR	CARA PEMBAYARAN
1.	Teller Bank Aceh	<ul style="list-style-type: none"> <li>- Mahasiswa dapat membayar UKT dengan mengunjungi kantor atau outlet Bank Aceh terdekat dengan domisili di Aceh, Medan dan Jakarta.</li> <li>- Pembayaran UKT melalui menu teller FE OLIBS</li> <li>- Mahasiswa memberikan slip tanda penyetoran yang berisi Nama, Nim Dan Prodi ke teller.</li> <li>- Setelah berhasil dilakukan pembayaran maka teller akan menginput nomor arsip pada aplikasi BAS Pay</li> <li>- Selanjutnya akan muncul bukti kuitansi pembayaran sebagai bukti yang sah.</li> </ul>


2. ACTION MOBILE BANK ACEH



**Bank Aceh**  
Kepercayaan dan Kemitraan



**Action**  
MOBILE



**UNSAM**  
Universitas Samudra

## BAYAR UKT UNSAM

LEBIH MUDAH DI ACTION MOBILE BANK ACEH

Bayar UKT Universitas Samudra (UNSAM) kini semakin mudah, cepat, dan aman melalui Action Mobile Bank Aceh.

Mudah


Cepat

Aman

FLOW PROSES PEMBAYARAN UKT UNSAM


1 Buka Aplikasi & Pilih Menu Layanan

Buka aplikasi Action Mobile Bank Aceh, pada halaman utama pilih menu "Layanan".



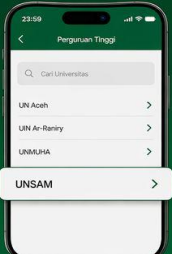
2 Klik Menu Pendidikan

Pada menu Layanan, pilih "Pendidikan".




3 Pilih Perguruan Tinggi

Pilih "Perguruan Tinggi" lalu pilih "UNSAM".




4 Masukkan Nomor Invoice

Masukkan Nomor Invoice / Kode Pembayaran yang tertera pada tagihan UKT Anda.




5 Konfirmasi Pembayaran

Periksa detail pembayaran, pastikan data sudah benar, lalu klik "Lanjut".




6 Masukkan PIN

Masukkan PIN Action Mobile untuk konfirmasi transaksi.




7 Transaksi Berhasil

Pembayaran UKT UNSAM berhasil dilakukan.




8 Simpan Bukti Pembayaran

Simpan bukti pembayaran sebagai arsip.





AMAN & TERPERCAYA

Bank Aceh berizin dan diawasi oleh Otoritas Jasa Keuangan dan Bank Indonesia serta merupakan peserta penjaminan LPS.




Download  
Action Mobile

1500845

Call Center  
Bank Aceh

www.bankaceh.co.id



Bank Aceh